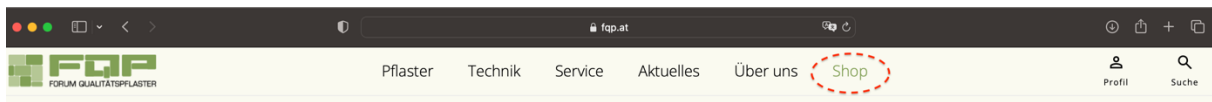
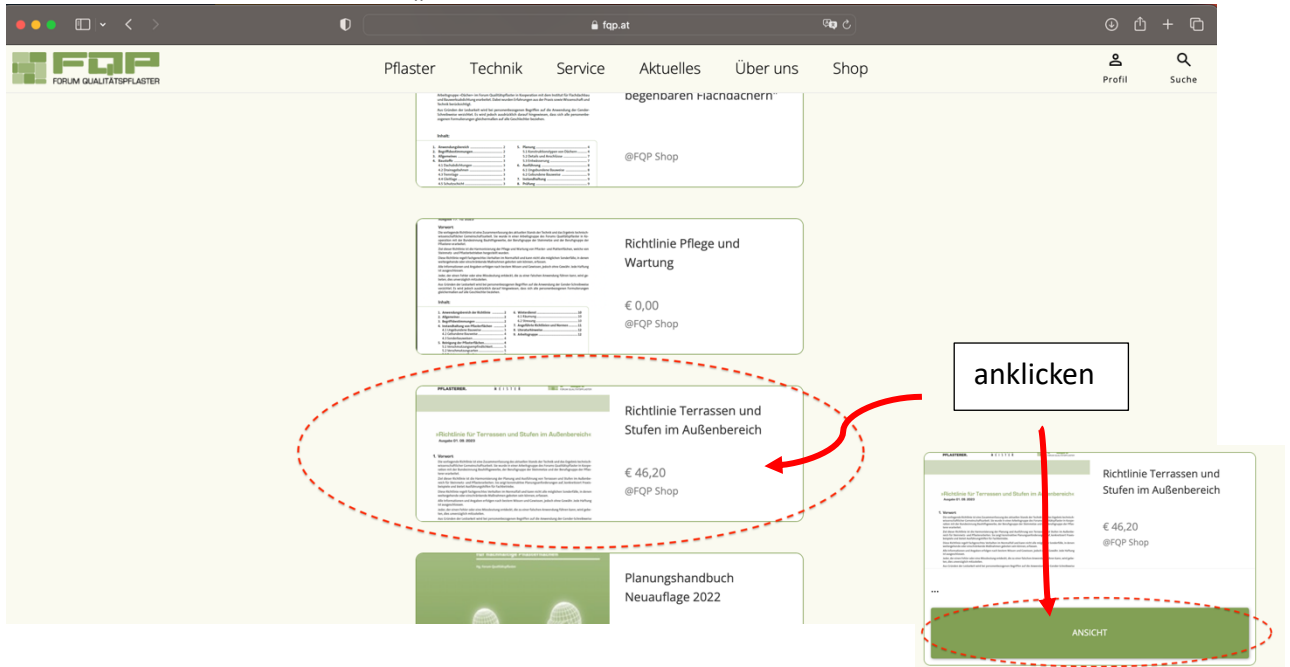


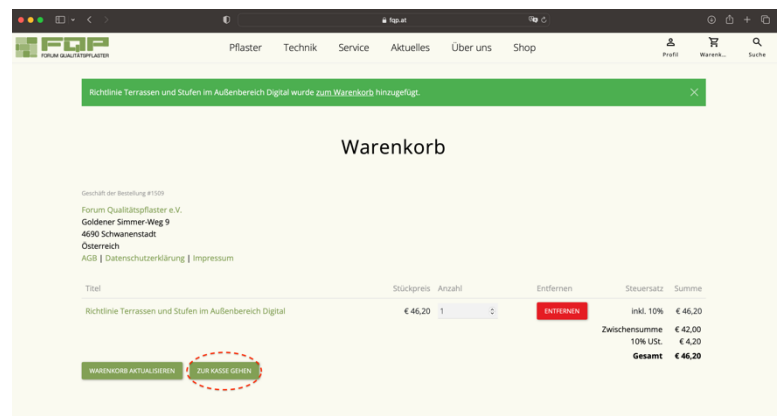
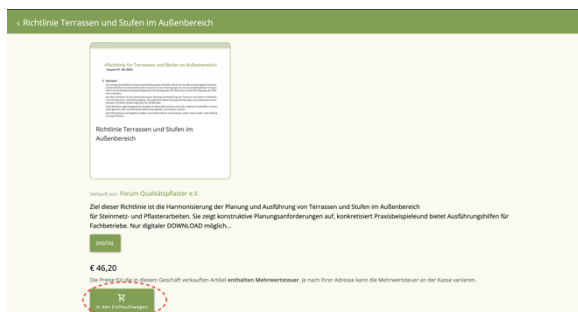
## Kostenloser Download der Richtlinie „Terrassen und Stufen im Außenbereich“ für Steinmetze



Hinterscrollen bis zur Richtlinie „Terrassen und Stufen im Außenbereich“:



Klicken Sie „in den Einkaufswagen“ => Sie gelangen in den Warenkorb.



Überprüfen Sie bitte den Warenkorb und klicken anschließend „zur Kasse gehen“

Danach gelangen Sie zur Anmeldeseite – entweder einloggen oder neu anmelden.

Achtung – auf der neuen Homepage sind die alten Anmeldedaten – aufgrund der Datenschutzrichtlinien nicht gespeichert und muss daher ein neues Passwort angefordert werden.

**FQP FORUM QUALITÄTSPFLASTER**

E-Mail:

Passwort:  [zeigen](#)

Passwortstärke:

Passwort bestätigen:  [zeigen](#)

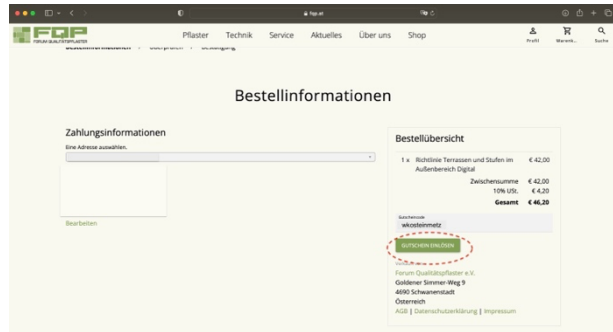
Passwörter stimmen überein:

Vorname:

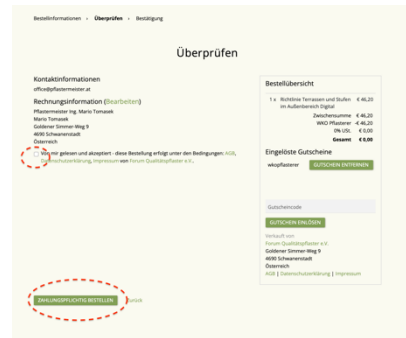
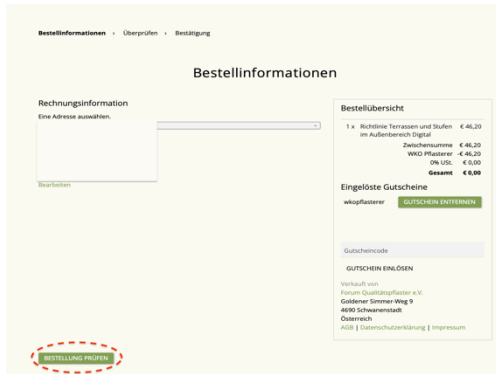
Nachname:

Data protection information  
By registering you agree to our terms of use.  
Datenschutzeinstellungen

Auf der Seite „Bestellinformationen“ ist dann die Bestellübersicht angeführt, bitte den Gutscheincode: wkosteinmetz (klein- und zusammenschreiben) im Feld Gutscheincode eintragen und „Gutschein einlösen“ klicken. Der Kaufpreis der Richtlinie wird auf 0 gesetzt.



Dann „Bestellung prüfen“ klicken und auf der nächsten Seite die AGB ankreuzen und „zahlungspflichtig bestellen“ und dann „Kauf abschließen“



Nach erfolgter Bestellung erhalten Sie die Bestätigung, dass die Bestellung erfolgt ist. Anschließend wird vom FQP geprüft, ob Sie zum kostenlosen Download berechtigt sind, ob Sie wirklich ein aufrechtes Gewerbe als Steinmetz haben, erst dann erfolgt die Freigabe.



Den Status Ihrer Bestellung können Sie unter „Meine Bestellungen“ einsehen, diesen Punkt finden Sie ganz unten im grünen Footer der Startseite.



Wenn Ihre Bestellung noch in Prüfung ist, kann die Richtlinie nicht downgeloadet werden, dies erkennen Sie am Status „validation“

The screenshot shows the FQP website interface. At the top, there is a navigation bar with 'Pflaster', 'Technik', 'Service', 'Aktuelles', 'Über uns', and 'Shop'. The main content area displays order details for 'Bestellung aufgegeben 17:39'. The status is 'validation', which is circled in red. The order number is 'FQP-2023-00006'. Below this, there is a table with columns: Titel, Stückpreis, Anzahl, Steuersatz, Summe, Zwischensumme, WKO, 0% USt., and Gesamt. The table contains one row: 'Richtlinie Terrassen und Stufen im Außenbereich Digital' with a price of € 46,20 and a quantity of 1.00. The total amount is € 0,00.

Sobald die Bestellung freigegeben wurde, erscheint in Ihren Bestellungen der Status als „completed“, rechts neben den Details finden Sie den Link für den Download der Rechnung „Invoice“ und zusätzlich ist der Downloadlink der Richtlinie angeführt.

The screenshot shows the FQP website interface with the status changed to 'completed'. The status 'completed' is circled in red. The order number is 'FQP-2023-00006'. Below the table, there is a 'Downloads' section with a link: 'Download fqp\_rili\_terrassen\_stufen\_01092023\_web\_unkompr\_chromeprint.pdf', which is also circled in red. The table content is the same as in the previous screenshot.

Jetzt bleibt mir nur übrig, Ihnen viel Erfolg bei Ihren Projekten und viel Freude mit Ihrer neuen Lektüre zu wünschen.

**Kleiner Tipp:** Die soeben neu erschienene Richtlinie „Pfleger und Wartung“ ist ab sofort – auch ohne Gutscheincodes – kostenlos als Download verfügbar. Laden Sie sich diese Richtlinie bei dieser Gelegenheit gleich mit herunter und verwenden Sie sie als Beilage beim Übergabeprotokoll an Ihre Kunden!

Wenn Sie noch Fragen haben rufen Sie mich doch einfach an!  
Ich stehe Ihnen wirklich sehr gerne zur Verfügung.

Mit freundlichen Grüßen

Carola Tomasek  
**Forum Qualitätspflaster e.V.**

4690 Schwanenstadt, Goldener Simmer-Weg 9  
Mobil: +43 660 16 11 836  
Email: [office@fqp.at](mailto:office@fqp.at)  
[www.fqp.at](http://www.fqp.at)